

Na FTP pripojenie použite ľubovoľný ftp klient napr. Totalcommander, WinSCP, FileZilla a pod.

### FTP pripojenie:

**Hostiteľ:** 2b.dutech.sk

**Používateľ:** marosko2b

**Heslo:** vám pošlem na messenger

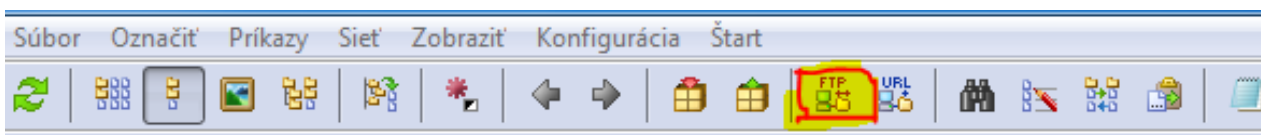
Po pripojení sa zobrazí niekoľko priečinkov. Pre vás je podstatný len priečinok **web**. V ňom má každý žiak priečinok so svojim **priezviskom**. Všetko čo budete robiť, budete kopírovať do priečinku so svojim priezviskom ostatné priečinky máte zákaz otvárať, alebo upravovať!

---

Keby náhodou niekto nevedel ako sa pripojiť na FTP:

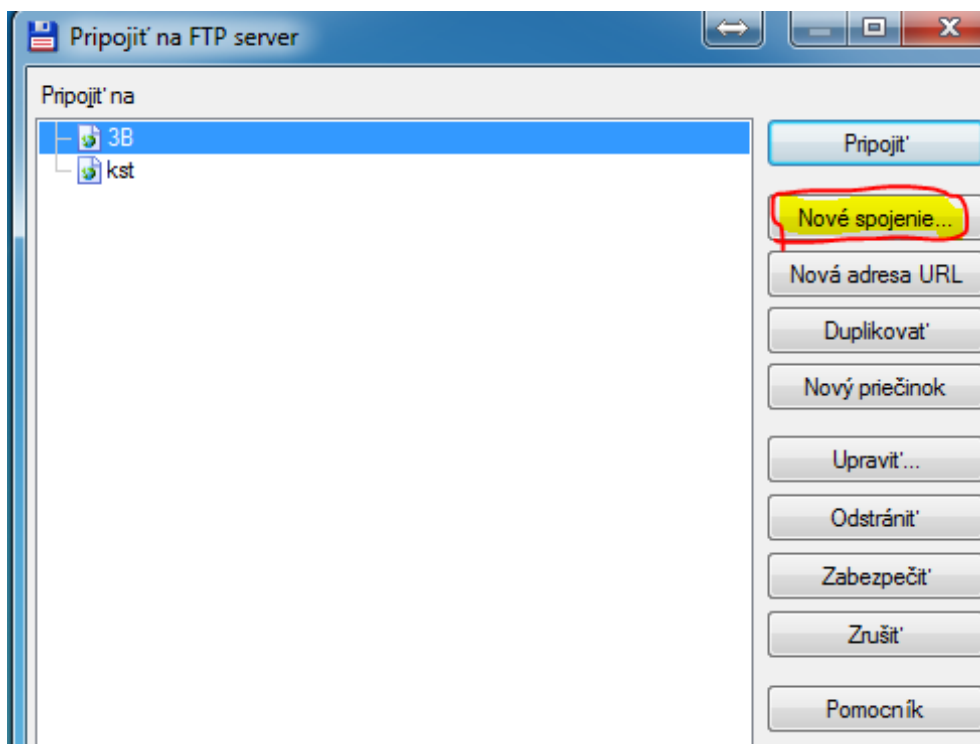
#### **TotalCommander**

1. V hornej lište kliknete na FTP



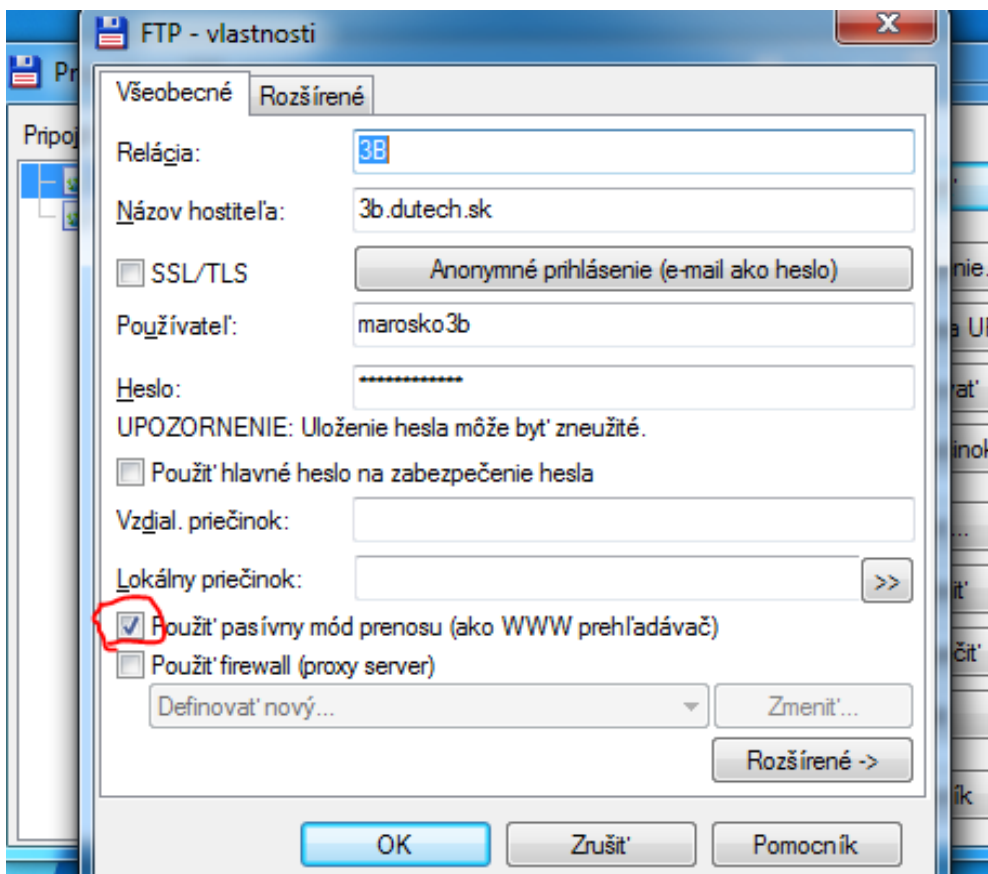
Obrázok 1Totalcommander1

2. Potom nové spojenie



Obrázok 2Totalcommander2

3. Vyplníte podľa vašich prihlasovacích údajov (!! Niekedy je potrebné zaškrtnúť možnosť použiť pasívny mód!!)

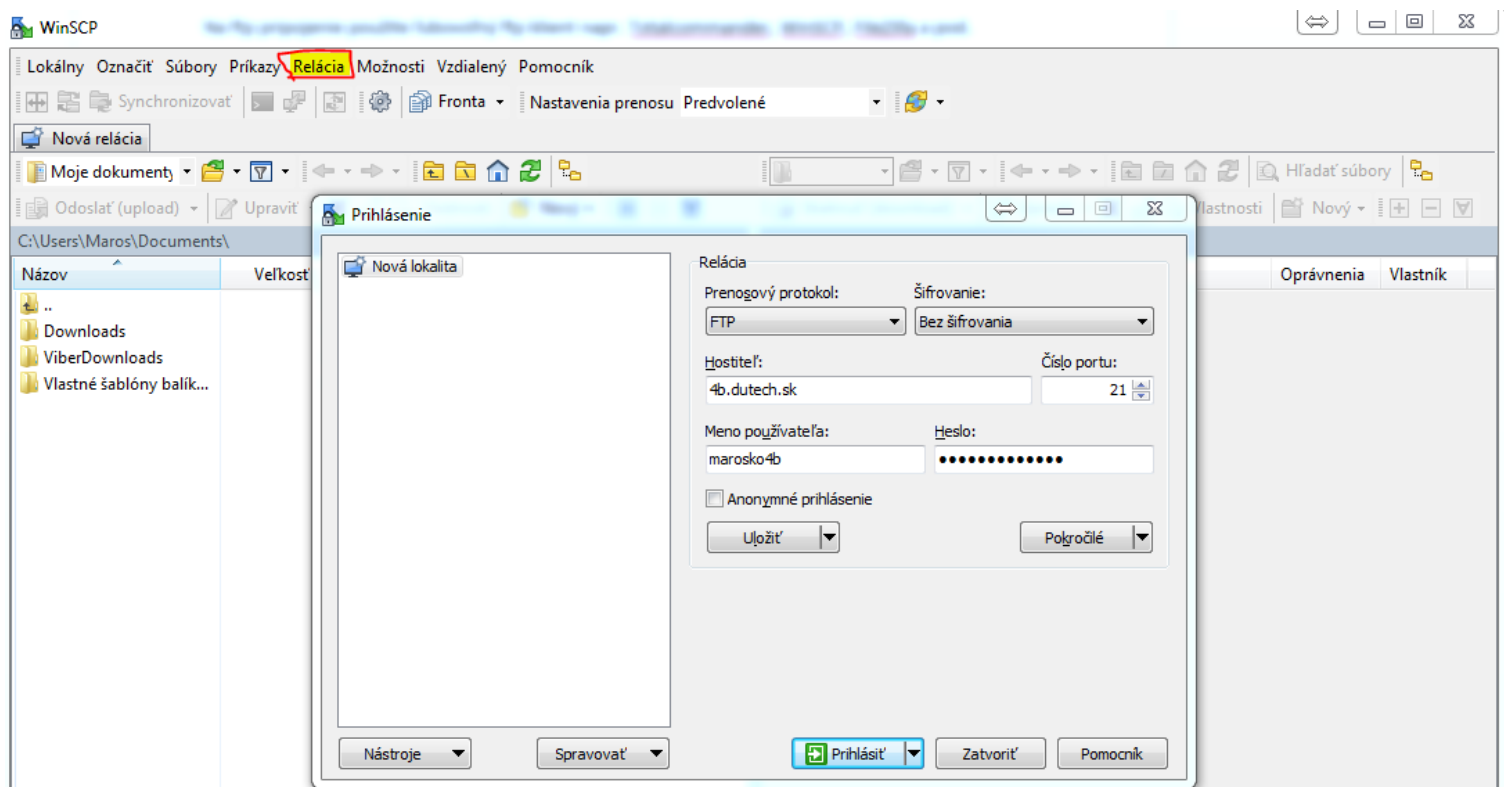


Obrázok 3 Total Commander 3

4. Potvrdíte OK
5. Kliknete na vytvorené pripojenie a následne na Pripojiť

### WinSCP

Ak použijete WinSCP po prvom spustení sa zobrazí okno prihlásenia (ak nie kliknete na Relácia → Nová relácia) Nastavte podľa obrázku, ale podľa vašich prihlasovacích údajov!!



Obrázok 4 WinSCP